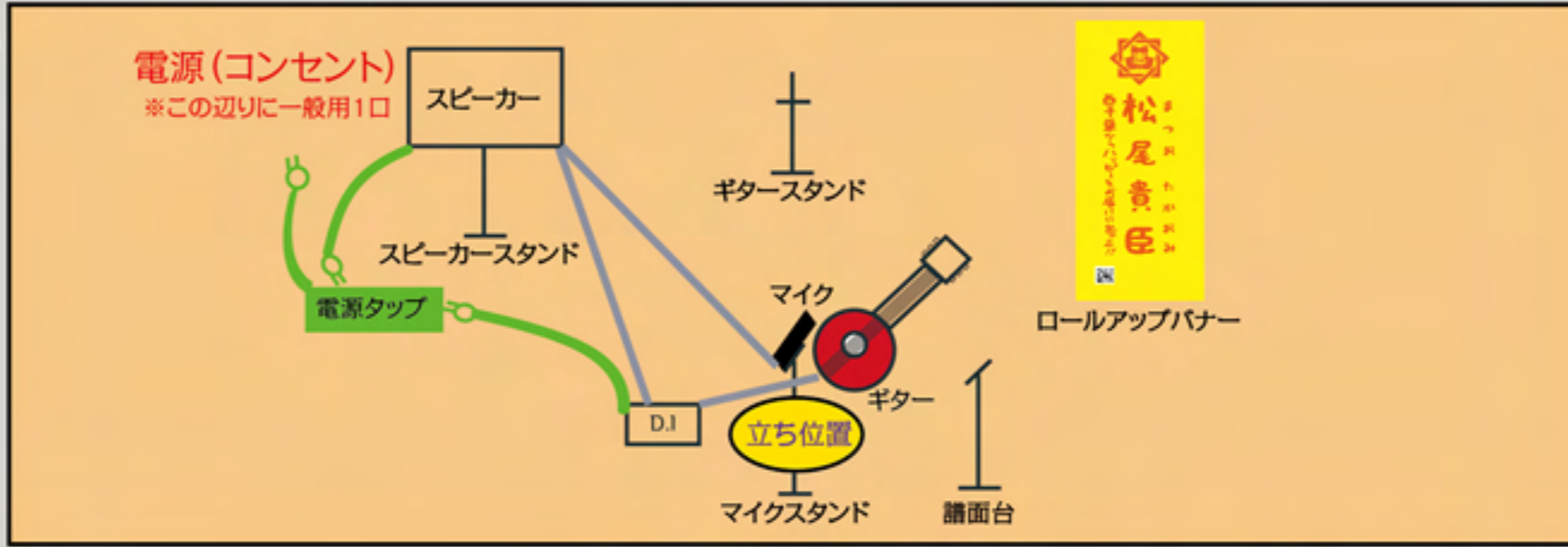


<松尾貴臣ホスピタルライブ会場イメージ図>

【ライブ会場】

【ステージゾーン】


赤字 …お借りしたいもの
 黒字 …持参するもの
 緑線 …電気の線
 青線 …機材の線



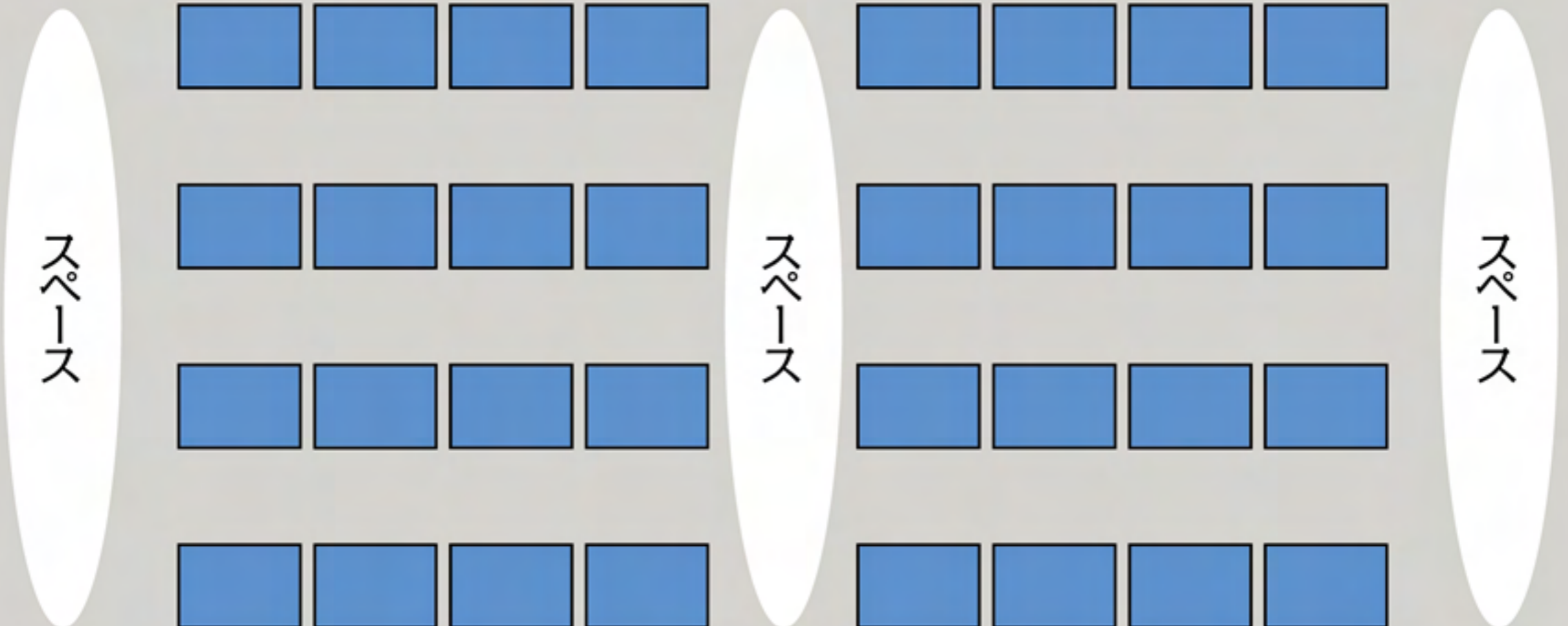
司会

司会用マイク・スピーカー (あれば)

ステージゾーンの広さの理想は8畳くらいです。
 (もっと狭くても対応致します。)
 一般のステージのような「高さ」はなくて構いません。



【客席ゾーン】



施設の構造にもよると思いますので、この図はあくまで理想ですが、映画館のようなイメージで会場を縦長に使用して並んで座っていただくと、良い音で聞こえるかと思います。また会場の中央と両サイドに歩き回れるようなスペースがあると、演出的に嬉しいです。

グッズ展示用テーブル

イス

展示用テーブルの設置場所は「後方を振り向いていただくネタ」があるため、後方が望ましいですが、会場の構造によっては横側でも構いません。

<主催者側にお借りしたいもの>

(会場内)

- スピーカー用電源(客席から見てステージ左奥側に一般用1口)
- CD等オリジナルグッズ展示用テーブル・イス(会議用長机程度)
- 司会者用マイク・スピーカー(あれば)

(会場外)

- 普通車サイズの駐車場1台分
- 機材等を車からステージまで運ぶ台車(どなたかお一人、お手伝いいただけますと幸いです)
- 衣装を着替える場所、姿見(先にステージを設営し、本番直前に和服に着替えます)

